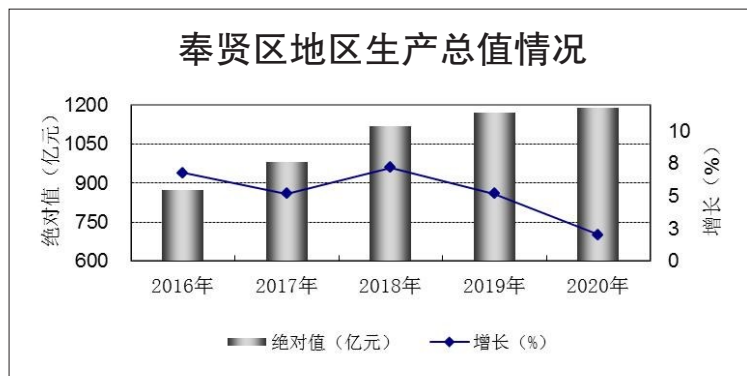


2020年奉贤区国民经济和社会发展统计公报

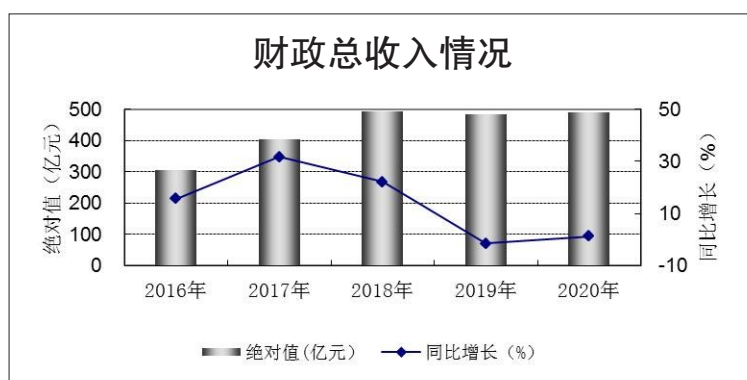
2020年，面对突如其来的新冠肺炎疫情严重冲击和前所未有的严峻复杂形势，在区委、区政府的坚强领导下，自觉践行“人民城市人民建，人民城市为人民”重要理念，紧紧围绕“奉贤美、奉贤强”的战略目标，统筹推进疫情防控和经济社会发展工作。全区经济运行在抗疫中韧性十足，社会民生在建设中持续改善，取得了疫情防控和经济社会协同发展的双胜利。

一、综合

经济运行持续稳定恢复，产业结构持续优化。全年实现地区生产总值¹1190.19亿元，可比增长2.0%，二三产业实现协同增长。分产业看，第一产业增加值9.98亿元，可比下降13.3%；第二产业增加值750.16亿元，可比增长1.7%，对地区生产总值的贡献率²为37.1%；第三产业增加值430.05亿元，可比增长3.1%，对地区生产总值的贡献率为68.3%。三次产业结构比重为0.9:63.0:36.1，其中第一产业比重比上年下降0.13个百分点，第二产业比重下降0.75个百分点，第三产业比重上升0.88个百分点。

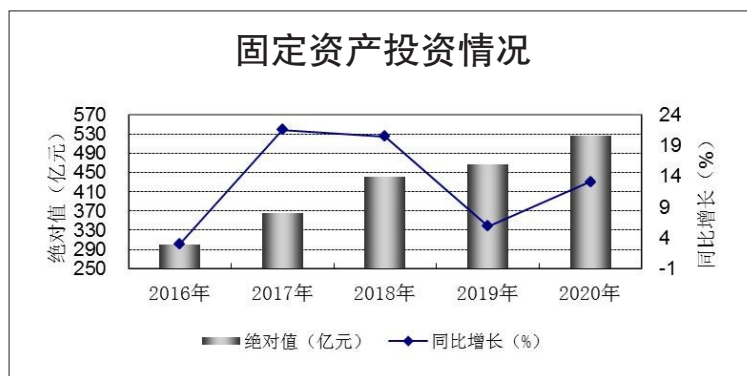


财税收入稳步增长，教育、信息化、公共安全支出快速增长。全年全区财政总收入为491.13亿元，比上年增长1.3%，其中区级地方财政收入161.60亿元，比上年增长4.3%。全年税收收入462.71亿元，同比增长0.4%。税收收入分税种看，增值税264.85亿元，下降5.4%；企业所得税97.53亿元，下降6.2%；个人所得税63.48亿元，增长36.5%。全年地方财政支出259.22亿元，比上年增长1.1%。其中，教育支出32.67亿元，增长10.1%；农林水事务支出29.33亿元，下降0.3%；社会保障和就业支出17.55亿元，下降20.2%；城乡社区事务支出16.14亿元，下降32.4%；资源勘探电力信息等事务支出13.41亿元，增长21.2%；医疗卫生支出13.28亿元，增长5.8%；公共安全支出10.94亿元，增长11.3%。



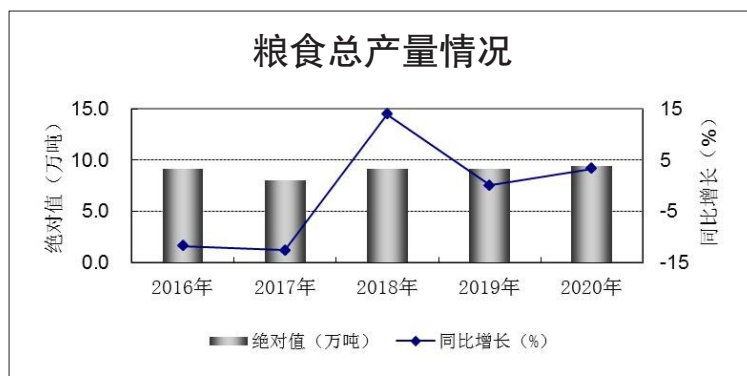
固定资产投资增势迅猛，工业投资占比有所提高。全年完成全社会固定资产投资总额527.3亿元，比上年增长13.1%，其中，市属项目完成投资额17.2亿元，同比下降39.8%。区属投资从产业投向看，第一产业

投资 16847 万元，同比增长 25 倍；第二产业投资 114.0 亿元，全部为工业投资，同比增长 25.3%，所占比重为 22.3%，比上年提高 1.5 个百分点；第三产业投资 394.5 亿元，同比增长 13.7%，所占比重为 77.3%，比上年降低 1.9 个百分点，其中房地产业投资 300.2 亿元，同比增长 7.7%。全年城市基础设施投资 37.8 亿元，同比增长 3.1%。



二、农业

农业结构稳步调整。全年完成农业总产值³24.5 亿元，比上年下降 5.4%。其中，种植业产值 14.3 亿元，同比下降 9.8%；林业产值 1.4 亿元，同比增长 17.7%；畜牧业产值 1.4 亿元，同比下降 4.9%；渔业产值 3.9 亿元，同比下降 11.6%；农林牧渔服务业产值 3.5 亿元，同比增长 17.6%。种植业、林业、牧业、渔业、服务业的产值比例为 58.3:5.6:5.6:16.1:14.4。



2020年主要农副产品产量

产品名称	单位	产量	比上年增长(%)
粮食	吨	94589	3.4
夏粮	吨	254	-47.5
秋粮	吨	94335	3.6
油菜籽	吨	137	33.0
蔬菜	吨	193151	-7.6
生猪出栏	头	638	-59.6
鲜蛋	吨	4164	-11.7
家禽	万羽	68	23.6
水产品	吨	9878	-14.4

乡村振兴战略稳步实施。 优先保障要素配置，年内安排250亩新增建设用地指标。配套区级财政预算安排64.33亿元，社会资本投入15.2亿元。为72家农业经营主体发放贷款1.53亿元，同比增长32.7%。截至年底，73项年内乡村振兴重点任务全面完成。实施“两个百万”工程，完成签约1311户，签约率100.2%，累计权益认购超2亿元；打响“三园一总部”品牌，累计落户企业575家，累计税收3.9亿元；打响“百村”系列品牌，年内每村分红达100万元，累计分红4.3亿元。百村科技、百村富民年内投入4.7亿元，百村系列公司累计投入13亿多元；强化公共服务配套，建成35公里“四好农村路”，新开办2所公办幼儿园、1所民办幼儿园和1所公办初中，新增托育机构5个，新建“青春里”养老社区2家。

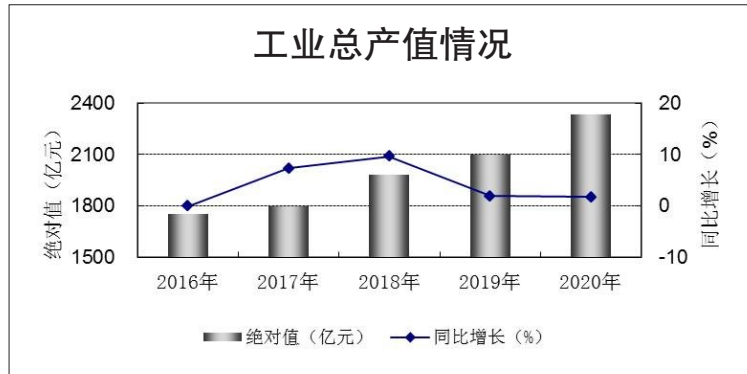
绿色农业发展和农业科技工作稳步开展。提升地理标志品牌，建设“沃野千里”示范区6个、“精细极致”示范点18个。参加市级优质农产品品鉴评优活动，斩获金奖1枚、银奖3枚、铜奖5枚。本地农产品生产追溯覆盖率达95%以上。实施“水天一色”工程，完成河道轮疏60公里，消灭河道343条，完成1万户农村生活污水处理改造，新（改）建公厕39座。农业科技支撑能力不断增强，推进14个约1.4万亩高标准农田项目建设，完成轮作休耕面积15.94万亩，占年度任务的159.4%。主要粮食农作物耕种收综合机械化水平达97%，同比增长2.9%。绿色食品认证率达28%，比上年提高11.1个百分点。

生态宜居美丽乡村建设全力推进。成功创建5个乡村振兴示范村、市级美丽乡村示范村7个、区级美丽乡村示范村20个。高水平推动人居环境整治，完成3386户村庄改造，实现100%配备畜禽养殖废弃物资源化利用设备，规模化畜禽养殖场粪污处理和资源化利用率达到95%以上，秸秆综合利用率达98%。建立1.1万亩绿色高效示范基地，化肥亩均施用量不超过26.37公斤，单位面积纯收入提高50%以上，奉贤获评全国农作物病虫害专业化“统防统治百县”。

三、工业和建筑业

工业经济逆势上扬实现正增长。全年实现工业增加值725.02亿元，可比增长2.0%。全年完成工业总产值2333.1亿元，比上年增长1.7%。其中，规模以上工业总产值1901.5亿元，同比增长1.7%，占全区工业总产值的比重为81.5%。产值前百位企业支撑作用显著，共完成规模以上

产值1123.0亿元，同比增长10.8%，增幅高于平均水平9.1个百分点，拉动规上工业增长5.9个百分点。



工业经济效益持续改善。规模以上工业企业实现主营业务收入2114.2亿元，同比增长2.3%，较上年提高1.5个百分点。全区规模以上工业企业实现利润总额197.8亿元，同比增长10.4%，较上年下降6.0个百分点。其中，股份及股份合作企业实现利润总额69.1亿元，同比增长24.9%；外商经济实现利润总额80.8亿元，同比增长0.8%；私营经济实现利润总额47.8亿元，同比增长9.5%。

产业结构调整提质增效。年内累计完成调出地块数量181个，腾出土地面积5079亩，完成年度目标（5000亩）的102%，消化利用土地2426亩，完成年度计划（2000亩）的121%。定制化高标准工业厂房，完成113万平方米，完成年度计划（100万平方米）的113%，“二房东整治”448个点位基本无返潮，消化利用点位227个。工业单位增加值能耗下降6.3%。

新动能规模持续扩大。年内，临港新片区完成规上工业产值259.7亿元，同比增长64.6%，占全区规上工业产值的比重为13.7%，增幅高出全区规上工业产值增幅62.9个百分点；实现营业收入279.2亿元，同比增长70.6%，高于全区规上工业营收增幅68.3个百分点；实现利润总

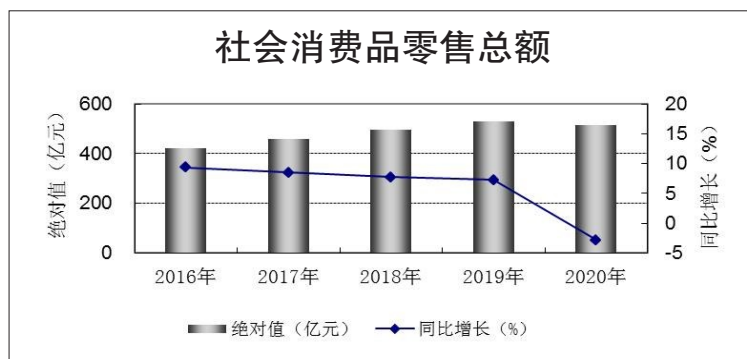
额30.5亿元，同比增长77.4%，高于全区规上工业利润增幅67.0个百分点。美丽健康产业规模持续扩大，169家规模以上工业企业完成工业产值396.6亿元，同比下降2.9%，占规模以上工业总产值的比重达20.9%，较上年提升1个百分点；实现利润总额72.5亿元，同比下降3.4%。202家战略性新兴产业企业完成工业总产值633.6亿元，可比增长6.6%，低于全市2.3个百分点；战略性新兴产业产值占全区规模以上产值比重33.3%，较上年提升1.4个百分点。

建筑业产值有所回落。全年建筑业完成增加值25.59亿元，可比下降8.6%，全区具有资质等级的总承包和专业承包建筑业企业共有157家。全年建筑业总产值149.8亿元，比上年下降5.9%，其中，建筑工程产值125.5亿元，下降9.8%；安装工程产值20.8亿元，增长15.5%。竣工产值81.3亿元，比上年增长38.2%。房屋建筑施工面积1097.1万平方米，比上年增长10.2%；竣工面积143.7万平方米，比上年增长51.0%。

四、国内商业

消费品市场持续回暖。全年社会消费品零售总额516.7亿元，比上年下降2.8%，增速较上年回落10.1个百分点。其中，限额以上社会消费品零售额183.0亿元，同比增长3.3%，占全部社会消费品零售总额的比重为35.4%。限额以上社会消费品按主要商品类别分为10类，主要商品零售额四升六降。其中，四类商品实现正增长，分别为汽车类、服装鞋帽针纺织品类、粮油食品类、文化办公用品类，分别实现商品零售额分别为38.6亿元、21.2亿元、6.1亿元、1.5亿元，对应增速分别为4.8%、

14.3%、8.9%、10.5%。六类商品零售额均有不同程度下降，降幅较大的是石油及制品类、日用品类，零售额分别为7.9亿元和9.6亿元，同比分别为-23.8%、-23.2%。



网络零售拉动势强。全区通过公共网络实现的商品零售额累计为64.6亿元，同比增长23.9%。其中，限额以上批发和零售业网上零售占全区限额以上批发和零售企业商品零售额的比重为48.0%，比重比上年提高27.9个百分点，拉动限额以上社会消费品零售额增长9.3个百分点。全区限额以上住宿和餐饮企业通过公共网络实现的累计客房收入和餐费收入为1101.1万元和60.2万元，分别同比下降26.4%和下降59.9%。

商品销售走势平稳。全年批发和零售业实现增加值84.22亿元,可比下降4.0%。全年实现商品销售总额1273.9亿元，比上年下降4.1%。

五、交通、邮政和旅游业

交通运输、仓储和邮政业逐步复苏。全年实现交通运输、仓储和邮政业增加值13.33亿元，可比下降0.5%。年内，快递业务量完成1.69亿件，同比下降1.3%；业务收入完成7.36亿元，同比减少16.5%。全年共计完成邮政业务总量4.02亿元，比上年增长8.7%。全年投送各类邮件

4346.8 万件,同比下降 1.8%;投送各类报刊 2227.6 万件,同比下降 3.2%。

文化旅游产业深入融合发展。“吴房村一日游线路”及“海湾森林公园一日游线路”入选全国乡村旅游精品线路,“亲子滨海 2 日游线路”入围“上海人游上海”特色旅游线路。风筝会、青村镇首届乡村旅游节等 4 个项目入选上海市旅游节市级项目,微旅游点位青村中版书屋奉贤店、浦秀村茂塘里成为上海市首批“家门口的好去处”,“柘园坊涧”被评定为第二批上海市四星级乡村旅游民宿。上海之鱼、吴房村成为网红打卡地,中秋、国庆假期接待游客 3.81 万人次。组织举办 5.19 中国旅游日纪念活动、9.19 奉贤旅游推介会、泡泡公园草地音乐会、“万人打卡游奉贤”等一系列奉贤文明旅游推介活动,不断拓展宣传推介渠道。

六、金融业

存贷款平稳增长,上市挂牌企业家数增加。全年实现金融增加值 44.05 亿元,可比增长 7.3%。至年末,全区共有银行分支机构 28 家,分布经营网点 141 个,证券业 15 家。至年末,全区各项存款余额 2117.7 亿元,比年初增长 14.9%。各项贷款余额 1481.8 亿元,比年初增长 14.7%。至年末,全区证券交易总额 17952 亿元,比上年增长 51.6%,其中 A 股成交 13366 亿元,比上年增长 41.1%。我区新增上市和挂牌企业 25 家,其中科创板 1 家,创业板 1 家,上海股权托管交易中心 N 板挂牌企业 10 家, Q 板挂牌企业 13 家。截至年底,全区累计上市挂牌企业共 283 家,其中 A 股 20 家,新三板 64 家, N 板 21 家, E 板 14 家, Q 板 164 家。

金融机构存贷款

指标	绝对值(亿元)	比年初增减(%)
各项存款余额	2117.7	14.9
#企业存款	975.8	13.4
居民储蓄存款	1141.9	16.2
各项贷款余额	1481.8	14.7
#短期贷款	407.0	21.7
中长期贷款	1074.7	12.3
#个人住房贷款	463.2	6.9

七、对外经济和非公经济

进口规模进一步扩大。全年进出口总额 883.2 亿元，比上年增长 3.8%。其中出口总额 442.3 亿元，下降 3.3%；进口总额 440.9 亿元，增长 12.0%。

利用外资水平稳步提升。全年新批准外商直接投资合同项目 786 项，比上年增长 4.7%；吸引合同外资金额 18.06 亿美元，比上年增长 70.3%，实际到位金额 3 亿美元，比上年增长 8.1%。合同外资产业结构优化，第二产业共吸收外资 0.97 亿美元，比重为 5.4%；第三产业共吸收外资 17.09 亿美元，比重为 94.6%。全年批准总投资在 500 万美元以上的

直接投资项目 45 项，合同金额 12.17 亿美元，占合同外资的比重达 67.4%。投资项目数分地区和国别看，香港（189 个）、台湾（153 个）、韩国（71 个）位列前三位。

非公有制经济迸发活力。全区税收收入中，私营企业所占比重为 47.4%，外商投资企业所占比重为 24.1%，港澳台所占比重为 4.3%。截至年底，全区共注册私营企业 42.2 万户，比上年增长 16.4%；当年新增 10.8 万户，比上年增长 15.2%。私营企业完成税收 219.4 亿元，同比增长 17.0%。外商及港澳台投资以及私营规模以上工业企业分别完成产值 735.8 亿元和 714.8 亿元，分别占全区规模以上工业产值的 38.7% 和 37.6%。

招商工作稳步推进。全区实现服务贸易型税收 237.6 亿元，同比增长 16.2%，比上年同期净增 33.1 亿元；实现地方税收 71.6 亿元，同比增长 16.2%。全区实现服务贸易型新增纳税户税收 36.6 亿元，同比增长 54.5%，新增质量纳税户数 2.3 万户，同比增长 19.0%。全区新引进实业型项目 215 个，投资总额 133 亿元，其中，新增用地项目 10 个，投资总额 76 亿元；租赁厂房项目 205 个，盘活厂房资源 97 万平方米。

八、城市基础设施和房地产

城市功能品质稳步提升。十字水街 22 公里岸线公共空间基本贯通开放，闵浦三桥建成通车，奉浦东桥实现开工，大叶公路改扩建工程（东段）、浦卫公路 G1503 跨线桥、S4 南桥远东路出入口、金庄公路金汇

港大桥建成通车，东风路、贤浦路当年开工当年完工，运河北路-泽丰路二期立交改造项目加快推进，迎立路、西闸公路、海泉路等项目实现开工。S3、G228、浦星公路改扩建等重大市政项目前期腾地工作推进有力。航塘港南延伸、220千伏输变电泰日改造线、500千伏奉贤换流站、公共消防站等在建项目正在抓紧建设。新华医院（三甲）签约落地。调整公交线路12条；完成金钱公路、平庄西路、环城东路等6个路口的交通拥堵点改造优化工作；缓解静态交通压力，完成停车共享泊位350个；提高道路亮灯率，实现区管道路亮灯全覆盖。

公共事业服务水平日益完善。我区自来水日供水能力达到60万立方米。全年售水总量为10279万立方米，其中生活用水3772万立方米，工业用水3413万立方米。全年全区用电量84.4亿千瓦时，比上年增长0.4%。其中大工业用电56.9亿千瓦时，比上年增长0.4%，居民生活用电11.5亿千瓦时，比上年增长4.0%。至年末，全区天然气管线长度达1325公里，比上年延长7.5%。全年天然气销售量22736万立方米，比上年降8.1%。家庭用天然气户数25.7万户，比上年增11.3%。全年液化气销售量1.9万吨，比上年降14.1%。完成106万平方米老旧小区综合改造、1.1万户天然气改造、665万平方米雨污混接改造，新增覆盖38个小区的电动自行车集中充电点位，加装楼道扶手2500个、住宅楼栋电梯8台，成功创建34个“美丽家园”。

公用事业

指 标	单 位	绝对值	比上年增长(%)
自来水日供水能力	万立方米	60	0.0
自来水售水总量	万立方米	10279	-0.8
#生活用水	万立方米	3772	7.5
工业用水	万立方米	3413	-4.1
用电量	万千瓦时	843882	0.4
#居民生活用电	万千瓦时	115054	4.0
大工业用电	万千瓦时	568793	0.4
液化气销售总量	吨	19064	-14.1
天然气销售总量	万立方米	22736	-8.1

房地产市场表现活跃。全年实现房地产业增加值73.54亿元，可比增长10.9%。全年房地产开发投资300.2亿元，比上年增长7.7%。房屋施工面积1356.0万平方米，增长1.4%，其中，新开工面积309.1万平方米，增长17.8%。房屋竣工面积197.0万平方米，下降6.6%。全区商品房销售面积144.7万平方米，同比增长40.0%，其中，住宅销售面积为137.4万平方米，同比增长39.9%。全区商品房销售额300.9亿元，同比增长26.7%。全区空置房面积195.3万平方米，同比增长35.3%。

九、教育和科学技术

教育事业持续健康发展。全区共有各级各类教育机构299个。其中，基础教育143个，中等教育139个，民办非学历高等教育11个，其他教育服务机构6个。基础教育中，学前教育班级899个，在园幼儿25579人，专任教师1800人；小学班级957个，在校生35256人，专任教师2625人；初中班级数566个，在校生18094人，专任教师2105人；高中学段班级数184个，在校生6452人，专任教师676人。

区域教育资源布局进一步优化。新增5个托育点、3所幼儿园和1所初中。成功签约上海音乐学院打造高品质音乐特色幼儿园。教育质量进一步提升，奉贤中学4位学子考取北大、清华，全区高中教学质量创历史新高。城乡教育一体化发展深入推进，组建4个联合学校，设立学校特色发展“品牌”计划项目215个，建设南上海教育品牌。教育队伍建设取得新成果，新增9名正高级教师、4名特级教师。

科技创新活力保持活跃。加大引进院士专家团队力度，新增11家院士专家工作站。创新主体实力稳中有进，年内新增57家“三个一百”科创型企业入库；拟认定高新技术企业610家，位列全市第五，其中首次认定435家，拥有总量突破1300家；新增市级小巨人13家，位列全市第三。科技成果亮点频现，年内共有8项市高新技术成果转化项目成功入围“百佳”。中小企业科技创新活力区指数由2018年的115.5跃升至179.4，连续三年逐年攀升。全年专利申请量13916件，同比增长43.2%，专利授权11135件，同比增长76.5%，其中发明专利390件、实用新型9092件、外观专利1653件。

信息化水平稳步提升。年末，区域内各信息基础设施运营商共新建光缆26.13万芯公里，累计长度378.14万芯公里；光纤到户覆盖9.63万户，累计覆盖123.39万户（端），光纤覆盖百分比100%；新建4G移动通信基站427个、室分微站新型小区站等24个，总计有4G基站4088个、室分微站新型小区站等838个；新建5G移动通信基站1700个，室内覆盖场点数43个，总计有5G基站2089个、5G室内覆盖场点数113个。全区现有宽带用户41.38万户，其中光纤入户40.31万户；移动通信用户共计150.3万户，其中4G用户126.3万户、5G用户17.0万户；全区有线电视数字化，现有用户数：17.67万户，其中互动电视5.43万端、高清5.42万端；全区高清IPTV共计约23.38万户。

一网通办成效显著。政务服务“一网通办”日均办事1233件，全程网办率41%，医保“脱卡支付”等59个事项可“一件事一次办”。深化“无科层”审批改革，审批承诺时限比法定时限缩减77%。积极推行企业开办全程电子化，核准无纸化登记6.6万件。深化电子证照归集与应用，应用场景达1226项，“用证清单”调用13.2万余次。

十、文化、卫生和体育

群众文化活动广泛开展。成功举办第六届“冬日暖阳”美丽奉贤戏剧节、“相约滨海之夏”广场系列演出等各类活动，不断提升文化软实力。疫情期间大力推广线上活动，举办“明天你好”网络直播音乐会，覆盖面达4000万人次。开设微信“云展厅”抗疫特别专场13场，在抖音平台发布“艺起前行”短视频79个，让百姓足不出户享受文化服

务。全年向280个居村配送文化资源1462场，实现区域全覆盖、配送类型全覆盖，参与人次近6万人。

打响地方特色文化品牌。九棵树未来艺术中心自运营迄今共举办演出285场，引入高品质交响音乐会、舞剧、话剧等活动，接待观众逾4.6万人次。奉贤博物馆发挥城市文化客厅作用，先后举办“追梦前行——共和国现代化之路”展、国际面具创意设计大展、“天下龙泉——龙泉青瓷宝剑传承与创新展”三个临时大展，共计吸引观众10万余人，接待团队超2400个。成功举办美谷美韵多媒体音舞秀、国际纸艺术研讨会、第四届“东方美谷·诗漫贤城”诗歌节等“东方美谷艺术节”系列活动，全年开展100多场次，观众覆盖40余万人，品牌影响力持续提升。举办第七届上海奉贤“言子杯”国际学生书法大赛，彰显了中国文化的强大凝聚力。

文物保护和非遗活态传承获得新突破。年内，新增全国非遗项目1个、市级传承人3名。开展2020年“文化和自然遗产日”非遗宣传展示活动，开展“非遗在社区”试点工作，下沉点位至村居文化活动中心。在上海群众艺术馆举行“海上贤韵”——奉贤区非遗传统技艺精品展，承接国家文旅部非遗司“非遗在社区”工作交流活动。健全区、镇、村三级文物保护网络体系。完成壁龙桥修缮工程，启动柘林古文化遗址考古挖掘工作，出土石器、陶器等40余件。

文化产业稳步发展。年内，规模以上文化及相关产业企业共71家，实现营业收入107.7亿元，同比下降3.2%；实现营业利润17.1亿元，同比增长16.7%；实现利润总额18.0亿元，同比增长20.1%。

医疗服务能力持续提升。至年末，全区有各级各类医疗卫生健康机

构315所（含村卫生室159所）。其中公立机构47所（不含村卫生室），分别为区级医院5所、社区卫生服务中心（分中心）23所、专业公共卫生机构8所、其他事业单位4所、卫生站7所；社会办医109所，分别为民营医院8所、门诊部42所、检验所3所、护理站8所、体检中心2所、诊所21所、内设医疗机构25所。全区医疗机构开放床位数5215张，其中公立医疗机构4033张，民营医疗机构1182张。全区卫生人员7685人，其中卫生技术人员6304人（含乡村医生、卫生员），包括执业（助理）医师2553人，注册护士2537人。全区医疗机构（不含村卫生室、诊所、内设医疗机构）共完成门急诊565.08万人次；出院7.56万人次；区级医院住院病人手术6.44万人次。

疫情防控精心组织、严防死守。选派21名医护人员援助武汉，95名护士出征浦东机场承担入境人员新冠病毒核酸检测采样任务。对10家发热门诊进行升级改造，增设15家社区卫生服务中心为发热哨点诊室。及时开展流行病学调查，出动流调人员762人次，流调270人。全面排摸市级推送数据，累计完成47647人。严控境外输入，先后设立11家集中隔离点。累计居家隔离15484人，集中隔离观察23941人。全面开展核酸检测，累计完成20.8万例。对重点食品样品、重点环境样品、冷链食品等进行采样检测，累计完成1.5万次，实施环境等消杀45余次。稳步推进重点人群疫苗接种，设立临时集中接种点1个，辅助接种点2个，累计接种1.4万剂次。大力开展流感防控宣传，广泛开展爱国卫生运动，累计发动单位2200多个、群众6万多人次，解决市民关注的环境卫生问题3000余个。

基层卫生服务能力持续加强。全区共组建家庭医生团队150个，家

家庭医生 255 人，“1+1+1”组合签约常住居民签约 33.49 万人，其中 60 岁以上 16.6 万人，开具延伸处方 7.96 万张。新增 6 家智慧健康驿站并配备自助检查设施设备。完善医养结合服务，上门服务 722 次，接收服务 15368 人次。完善家庭病床服务，新建家庭病床 729 张。推广安宁疗护服务，机构安宁疗护收治病人 59 人次，居家安宁疗护收治 278 人次，上门服务 2631 人次。开展“老年健康宣传周”活动，共开设健康知识讲座 297 场，开展各类咨询服务 11524 人次。

公共体育设施稳步推进。新建市民健身步道 16 条、新建更新益智健身苑点 87 个。至年末，全区共有区级体育中心 1 个、健身苑点 647 个、社区公共运动场 23 片、农民体育健身工程 194 处、健身房 20 个，健身步道 95 条，百姓游泳池 3 个、市民球场 5 片、市民棋苑 19 个，全区体育场地面积达 379.9 万平方米，人均体育场地面积 3.3 平方米，全市排名第三。

竞技体育稳中求进。全国赛事共取得 2 金 5 银 1 铜，上海市精英系列赛获得 33 金 27 银 38 铜。其中在青少年精英系列赛中，区射击队获 11 金 13 银 12 铜。3 家俱乐部获评上海市竞技体育后备人才社会培养基地，占全市该项获奖基地数的五分之一。举办 U12、U14 全国青少年网球积分排名系列赛、Magic3 上海市青少年三对三篮球赛（奉贤赛区）、上海市青少年网球精英系列赛、上海市青少年马术锦标赛、上海市青少年跆拳道冠军赛、上海市青少年攀岩锦标赛、实小杯上海少儿围棋公开赛、“上海景盛杯”网球公开赛、上海市第二届陆地冰壶比赛等市级以上赛事。完成 24 个项目 1829 名学生注册、26 名运动员等级申报审批以及 37 名特长生招生。

十一、人口⁴、就业、人民生活和社会保障

户籍人口总量有所增加，人均期望寿命延长。至年末，全区户籍总户数20.31万户，户籍总人口为54.49万人，比上年增加2993人。户籍出生人口2377人，出生率4.37%，死亡人口4615人，死亡率8.49%，人口自然增长率为-4.12%。户籍人口人均期望寿命83.9岁，比上年增长0.25岁，其中男性期望寿命为80.84岁、女性为87.01岁。

就业创业服务体系不断完善。全区新增就业岗位2.6万个，其中新增农民非农就业岗位1.02万个。职业技能培训2.4万人次，其中农民职业技能培训14060人次。帮助436名长期失业青年实现就业。帮扶引领成功创业563人，其中帮扶青年大学生451人。城镇登记失业人数4464人，失业率控制在4.3%以下。

城乡居民收入稳步增长。据住户抽样调查，全年居民人均可支配收入49439元，比上年增长4.3%；农村常住居民人均可支配收入35404元，比上年增长5.6%。全年居民人均消费支出27765元，比上年下降3.8%；农村常住居民人均消费支出21461元，比上年下降1.7%。平均每百户居民家庭耐用消费品拥有量：家用汽车46辆，空调163台，移动电话227部，计算机67台。平均每百户农村常住居民耐用消费品拥有量：家用汽车31辆，彩电133台，洗衣机78台，热水器65台，移动电话187部，空调98台，计算机31台。年末全区居民人均住房面积41.6平方米；农村常住居民人均住房面积54.3平方米。

住房保障体系进一步完善。廉租房受理97户，已审核通过67户，全区廉租家庭达到567户，发放廉租补贴800.8万元，共有产权保障住

房完成第七批本市户籍71户家庭摇号，完成第一批非本市户籍8户家庭摇号选房，完成第二批非本市户籍8户家庭的受理初审。推进区属动迁安置房项目15个、144.68万平方米，完成新开工项目3个、22.45万平方米；竣工项目3个、20.4万平方米；交付项目2个、22.27万平方米，安置总量达到1294户。

医疗保障系统不断健全。截止2020年底，全区共有定点医疗机构53家，其中内设医疗机构9家；长护险定点机构61家，其中居家机构28家，住养机构30家，评估机构3家；定点零售药店78家。享受医疗救助9950人，发放医疗救助资金2748万元。参加城镇医疗保险人数共12.95万人，其中居保7.89万人，农村5.06万人。

社会保险覆盖范围进一步扩大。年末，参加城镇社会保险单位数71238户，参加城镇社会保险人数共55.31万人（包括离退休人数15.56万人，比上年增加3.81%），有39.75万在职人员参加城镇养老保险和城镇医疗保险，参加城镇失业保险人数39.11万人，参加城镇工伤保险人数38.94万人。

社会福利救助和养老服务稳步发展。年内全区共有39030人次享受城镇最低生活保障金，发放保障金3982万元；全区11017人次享受农村最低生活保障金，发放救助资金1039万元，救助的困难户有8415户。改建82张认知障碍照护床位、新增1家综合为老服务分中心、14个助餐场所、新增2个“青春里”养老社区、78家农村宅基睦邻“四堂间”建设。截至年底，全区运行的养老构有37家，养老床位6979，入住老人数2986人。

十二、环境保护、土地减量化和公共安全

环境综合治理持续推进。针对中央和上海市环保督察涉及的668个问题，完成整改或阶段性办结，销项647个，销项率96.9%。至年底，已全部完成第七轮环保三年行动计划103项任务，其中市级项目72个，完成率100%。持续深化金山地区（奉贤部分）环境综合整治，年度37个项目全面完成，按项目类别分，完成关停项目19个，产业提升和深化治理项目7个，绿化和防护林建设项目4个，区域环境整治项目4个、基础设施项目3个。全区空气质量AQI优良率为87.7%，较上年提升4.7个百分点，PM2.5平均浓度为30微克/立方米，较上年下降3微克/立方米。

各项环保行动计划扎实开展。蓝天保卫战中，全面完成中小燃油锅炉提标改造，推进工业企业挥发性有机物综合治理。碧水保卫战方面，完成343条劣V类水体整治，全区河道基本消除劣V类，持续推进农村生活污水收集处置，基本实现规划保留村全覆盖；净土保卫战方面，完善建设用地全生命周期管理制度和评审流程，年内对108个地块调查报告组织评审和备案；4个生活垃圾非正规填埋场封场完成整治及验收；垃圾保卫战方面，3座建筑垃圾分拣和资源化处置中心已建成并投产使用，利用能力达到86.8万吨/年，全面完成遥感发现的163个非正规堆点排查与整改。

建设用地减量化工作积极推进。年内，共完成立项39个项目，涉及建设用地面积40.91公顷。全年总计完成建设用地减量化验收229个项目，建设用地减量面积193.89公顷。同时，积极开展减量化土壤检测

工作，完成检测面积119公顷。为有力保障我区建设发展需求，共取得减量化新增建设用地指标144.73公顷。

绿化建设持续稳步推进。年内，新建成各类绿地125公顷，其中公园绿地82公顷，绿道20.1公里，立体绿化1.9万平方米，建成区绿化覆盖率达42%，较上年提高1.5个百分点。造林面积6308.07亩，其中，一般公益林2032.86亩，生态廊道2922.95亩，经济果林1352.26亩，至年末，林地总面积19.5万亩，森林面积16.5万亩，森林覆盖率16%，较上年提高0.98个百分点。

垃圾分类工作卓有成效。年内荣获“上海市生活垃圾分类示范区”称号，12个街镇（开发区）全部获得“上海市生活垃圾分类示范街镇”称号。提升改造可回收物服务点340个，中转站10个，居民分类投放点升级改造982个，新增/改建洗手设施907个，配备破袋工具1370个。年内，干垃圾处置量640吨/日，湿垃圾分出量342吨/日，可回收物回收量235吨/日，生活垃圾无害化处置率达到100%。区内有一座生活垃圾末端处置中心日处理干垃圾1000吨，第二座生活垃圾末端处置中心建设进度完成到50%。

社会秩序保持安全稳定。安全生产事故和死亡人数均上升30.0%。年内，我区工厂企业工伤死亡事故数13起，比上年增加3起，死亡13人，比上年增加3人，其中触电死亡人数1人。全区刑事立案数4700起，同比下降35.3%。全年发生交通事故⁵22482起，同比减少1840起，死亡71人，同比减少36人，经济损失1148.2万元，同比增加472.7万元。火灾事故发生190起，死亡人数为0，经济损失341.98万元。

说明:

1、本公报地区生产总值绝对值以当年价格计算，增长速度以可比价格计算。自2020年起，地区生产总值由上海市统计局统一核算，该数据为第四次经济普查调整后数据。

2、各产业贡献率是指第一、二、三产业增量与国内生产总值增量之比，即为各产业的贡献率。举例：第三产业贡献率=第三产业当年增量/国内生产总值当年增量×100%。

3、本公报工业、农业产值绝对值均以当年价格计算，增长速度均以现行价计算。

4、2020年开展第七次全国人口普查，相关数据将于2021年4月份后统一发布，本公报中不再单独发布人口相关数据。

5、自2020年起，交通事故统计范围包括所有道路（含农村非道）上发生的交通事故数。原“道路交通事故”指标是指除“农村非道”以外发生的事故数。

6、本公报中涉及的统计数据最终以统计年鉴为准。

