

二〇二五年上海市奉贤区
国民经济和社会发展统计公报

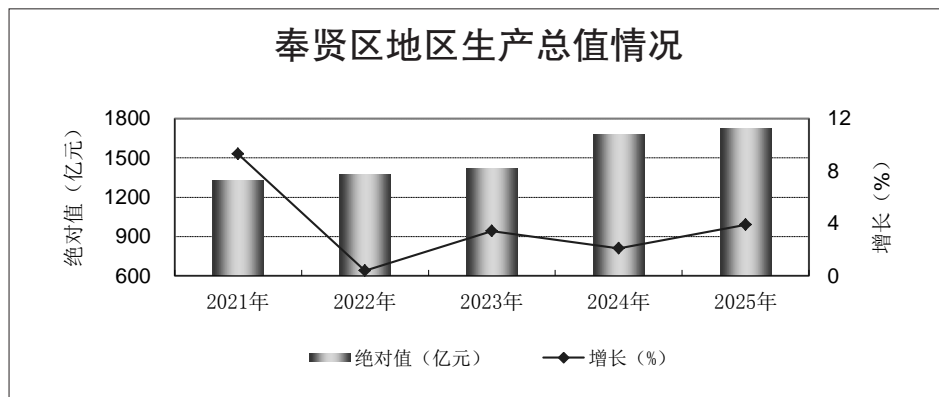
上海市奉贤区统计局
国家统计局奉贤调查队
二〇二六年五月

2025年奉贤区国民经济和社会发展统计公报

2025年,奉贤区坚持以习近平新时代中国特色社会主义思想为指导,全面贯彻落实党的二十大和二十届历次全会精神,深入贯彻落实习近平总书记考察上海重要讲话精神,认真贯彻落实市委书记陈吉宁调研奉贤讲话精神,在区委、区政府的坚强领导下,坚持稳中求进工作总基调,全力打造南上海重要增长极,统筹抓好稳增长、促转型、惠民生、防风险各项工作,高质量发展迈出新的坚实步伐。

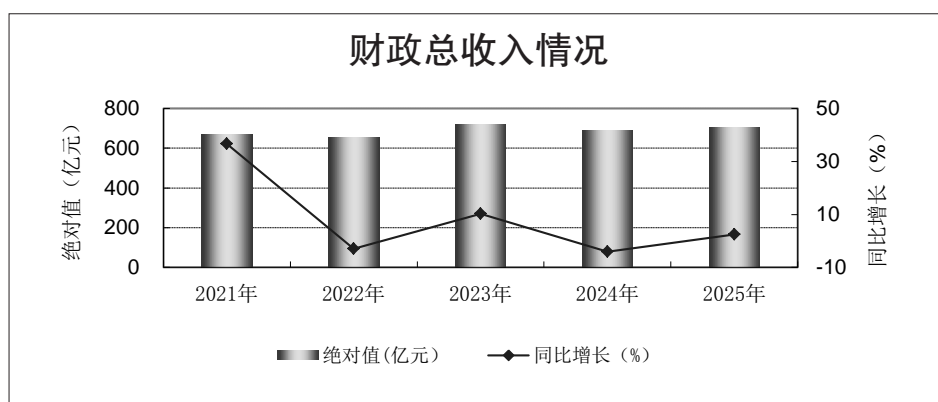
一、综合

全年实现地区生产总值1724.9亿元,增长3.9%。分产业看,第一产业增加值9.8亿元,下降5.2%;第二产业增加值918.0亿元,增长2.8%,上拉地区生产总值1.6个百分点;第三产业增加值797.2亿元,增长5.5%,上拉地区生产总值2.4个百分点。三次产业结构比重为0.6:53.2:46.2,其中第一产业比重没有变化,第二产业比重下降1.0个百分点,第三产业比重上升1.0个百分点。

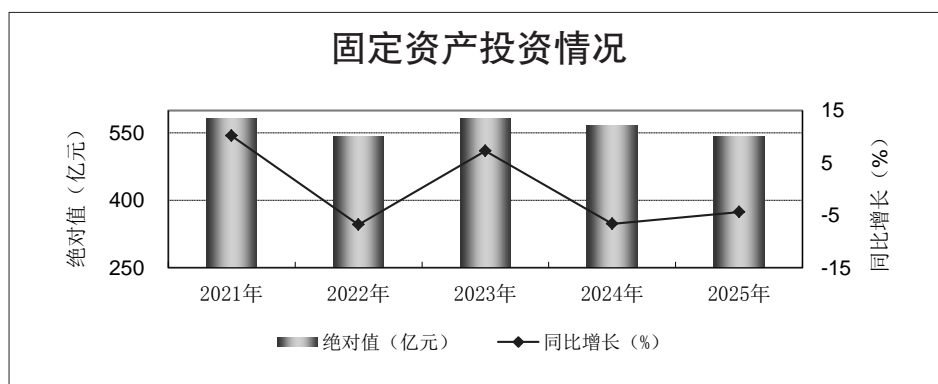


全年全区财政总收入为704.8亿元,比上年增长2.4%,其中区级地方

财政收入219.8亿元,比上年增长1.4%。全年税收收入671.0亿元,同比增长3.8%。税收收入分税种看,增值税346.5亿元,增长5.1%;企业所得税151.5亿元,增长1.3%;个人所得税115.6亿元,增长12.1%。全年公共财政(预算)支出合计303.6亿元,比上年下降8.7%。其中,科学技术支出13.3亿元,增长140.6%;节能环保支出3.5亿元,增长54.6%;文化体育与传媒支出4.9亿元,增长23.5%;一般公共服务11.7亿元,增长13.4%;住房保障支出9.6亿元,增长4.9%;医疗卫生支出16.5亿元,增长2.1%。

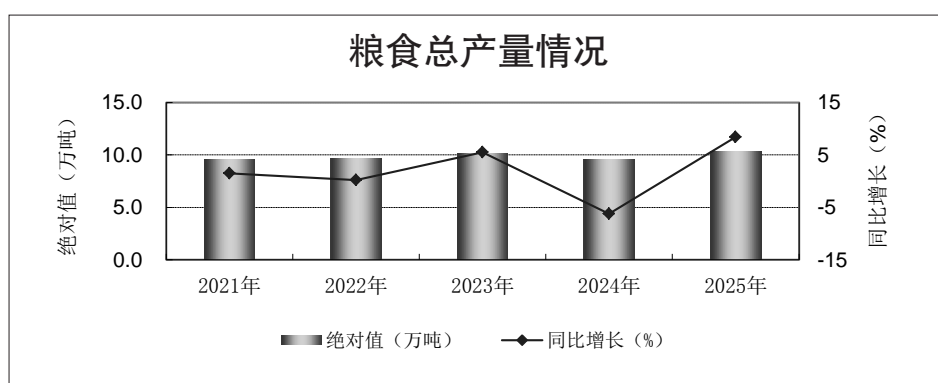


全年完成全社会固定资产投资总额541.1亿元,下降4.4%。从产业投向看,第一产业投资2.5亿元,增长120.4%;第二产业投资176.9亿元,下降1.5%,其中,工业投资176.8亿元,占据二产绝大多数;第三产业投资361.7亿元,下降6.1%,其中房地产投资237.0亿元,下降3.4%。全年城市基础设施投资68.6亿元,增长11.7%。



二、农业

全年完成农业总产值23.0亿元,比上年下降1.9%。其中,种植业产值13.4亿元,同比增长0.1%;林业产值0.8亿元,同比下降12.0%;畜牧业产值1.1亿元,同比下降25.4%;渔业产值3.8亿元,同比增长1.3%;农林牧渔服务业产值3.7亿元,同比上涨0.5%。种植业、林业、牧业、渔业、农林牧渔服务业的产值比例为58.6:3.4:5.0:16.7:16.3。



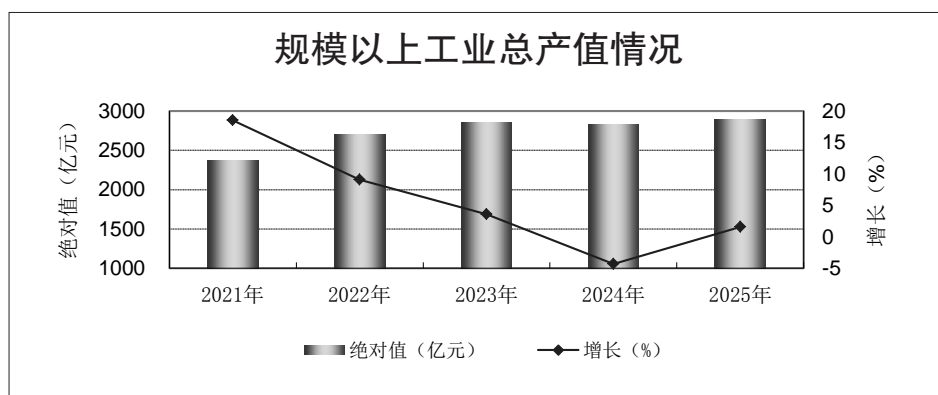
2025年主要农副产品产量

产品名称	单位	产量	比上年增长(%)
粮食	吨	103174	8.4
#夏粮	吨	2463	347.6
秋粮	吨	100711	6.4
油菜籽	吨	66	-1.0
蔬菜	吨	246097	1.5
生猪出栏	头	1126	55.3倍
禽蛋	吨	4091	7.7
家禽	万羽	51	-17.0
水产品	吨	10676	2.6

至年末,累计创建市级乡村振兴示范村19个、市级美丽乡村示范村47个。推进青村镇我区首个“五好两宜”和美乡村片区建设。完成美丽庭院小三园建设1万户、农村杆线序化34公里、新改建公共服务基础设施35个,推进农村公益事业建设一事一议项目7个。新建高标准农田1.7万亩,全区永久基本农田建成高标准农田占比达80%。有序推进二轮土地延包试点工作。发放精准帮扶资金1387万元,惠及生活困难农户近1.4万人。

三、工业和建筑业

全年实现工业增加值894.5亿元,增长3.7%,拉动地区生产总值增长2.0个百分点。全年完成规模以上工业总产值2894.9亿元,同比增长1.6%。产值前百位企业带动效应明显,共完成产值1707.8亿元,占全区规模以上工业总产值的比重为59.0%,同比增长5.3%,增幅高于平均水平3.7个百分点。强化产业用地集约化、规模化利用,完成处置低效用地364公顷,新增百亩以上净地3幅,24个项目被认定为市级“智造空间”优质项目。



规模以上工业企业实现营业收入3063.2亿元,同比下降0.6%。全区规模以上工业企业实现利润总额206.3亿元,同比下降1.2%。32个工业行业中,12个行业利润总额同比增长,其中汽车制造业、专用设备制造业、计算机、通信和其他电子设备制造业利润总额增长拉动较为明显,分别实

现22.1亿元、22.0亿元和2.5亿元，增速分别为46.1%、32.2%和129.8%。

年内，临港新片区产城融合区(奉贤)完成规模以上工业产值865.7亿元，同比增长3.7%，占全区规模以上工业产值的比重为29.9%，产值增速高出全区规模以上工业产值增速2.1个百分点；实现营业收入899.4亿元，同比增长1.8%。254家规模以上战略性新兴产业企业完成工业总产值1130.3亿元，可比增长7.9%，高于全市1.4个百分点；战略性新兴产业规模以上工业总产值占全区规模以上工业总产值比重39.0%。

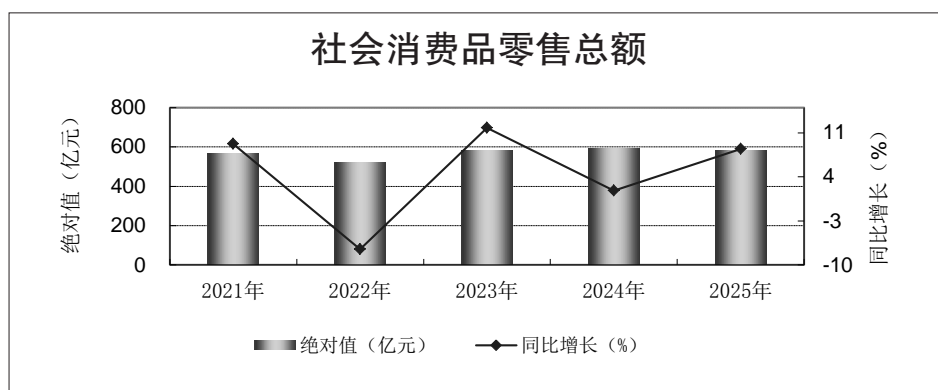
年内，四大特色产业规模以上工业总产值2430.0亿元，同比增长3.4%。其中，绿色新能源规模以上工业总产值919.9亿元，同比增长1.6%；美丽大健康规模以上工业总产值602.4亿元，同比增长3.6%；通用新材料规模以上工业总产值562.4亿元，同比增长2.7%；数智新装备规模以上工业总产值345.3亿元，同比增长5.6%。

全年建筑业完成增加值24.9亿元，下降22.1%。全区具有资质等级的总承包和专业承包建筑业企业共有153家。全年建筑业总产值131.4亿元，比上年下降7.5%，其中，建筑工程产值94.1亿元，同比下降15.9%；安装工程产值33.1亿元，同比增长21.2%。竣工产值152.9亿元，比上年增长207.0%。房屋建筑施工面积588.8万平方米，比上年下降38.7%；竣工面积249.1万平方米，比上年增长199.4%。

四、商业和其他服务业

全年批发和零售业实现增加值167.6亿元，增长5.2%。全年实现限额以上商品销售额1779.4亿元，比上年增长9.2%，增速郊区排名第2。全年社会消费品零售总额582.4亿元，比上年增长8.4%。其中，限额以上社会消费品零售额326.1亿元，同比增长13.2%，占全部社会消费品零售总额的

比重为 56.0%，较上年同期提高了 12.6 个百分点。限额以上社会消费品按主要商品类别分为 11 类，主要商品零售额六升五降。其中，实现增幅较高的商品为服装鞋帽针纺织品类、化妆品类和文化办公用品类，分别实现零售额 44.0 亿元、129.3 亿元和 4.9 亿元，分别增长 45.4%、26.5% 和 15.9%。降幅较大的商品分别为烟酒类、中西药品类和石油及制品类，零售额分别为 1.2 亿元、0.7 亿元和 5.2 亿元，同比分别下降 35.9%、27.3% 和 16.0%。



全区通过公共网络实现的商品零售额累计为 198.0 亿元，同比增长 21.7%，占全区限额以上社会消费品零售额的比重为 60.7%，拉动限额以上社会消费品零售额增长 12.3 个百分点。全区限额以上住宿和餐饮企业通过公共网络实现的客房收入为 3047.2 万元，同比增长 7.8%。

全年规模以上服务业合计实现营业收入 609.7 亿元，同比增长 6.4%。其中，租赁和商务服务业实现营业收入 194.4 亿元，同比增长 14.1%；交通运输、仓储和邮政业实现营业收入 142.9 亿元，同比增长 18.2%；科学研究和技术服务业实现营业收入 93.1 亿元，同比增长 9.9%；信息传输、软件和信息技术服务业实现营业收入 56.2 亿元，同比增长 11.3%。

五、交通、邮政和旅游业

全年实现交通运输、仓储和邮政业增加值 27.1 亿元，增长 15.1%。全区公交客流总计 3685.2 万人次，其中常规公交 3259.0 万人次，奉浦快线

426.2万人次,全区日均客流10.1万人次,日均执行班次5570班次,日均营运里程12.5万公里。轨交5号线南延伸奉贤段全年总客流2100万人次左右,同比下降约2%,月平均约190万人次,日平均约6.5万人次。年内,快递业务量⁴完成3.4亿件,同比增长6.7%;实现快递业务收入8.1亿元,同比下降0.7%。全年共计完成邮政业务总量2.6亿元,比上年增长15.1%。全年投送各类邮件6242.0万件,同比下降6.7%;投送各类报刊773.5万件,同比增长27.0%。

年内,全区接待国内外游客超950.1万人,同比增长14.7%;旅游业营业收入12.0亿元,同比增长3.3%。释放消费活力,庄行镇菜花节、伏羊节、品米节等旅游节庆活动接待游客同比上升10.5%,拉动周边餐饮、娱乐、住宿、农副产品等消费超2.4亿元,同比增长18.4%;上海旅游节花车巡展暨群文展演活动吸引3.3万市民走上街头热情参与;抖音平台“#域见奉贤”话题总播放量超2627.7万次。

培育文旅亮点,南桥镇江海村、奉城镇洪西村成功创建市级乡村旅游重点村;扶持乡村民宿6家,城觅铂舍、恋链轻舍等7家乡村民宿挂牌经营;美乐家、东森自然美、东方美谷·自然堂未来美妆城成功创建市工业旅游达标单位,东方美谷·自然堂未来美妆城同时入选第四届上海旅游投资促进大会十大标志性文旅项目;4条路线获评上海“多日游”精品旅游攻略,2条路线入选上海春节档推荐路线,1首歌曲获评旅超AI音乐赛最佳人气作品奖,在中国旅游商品大赛获1金2铜4入围佳绩。

六、金融业

全年实现金融业增加值62.9亿元,增长4.3%。至年末,全区共有银行分支机构29家,分布经营网点147个,证券业13家。至年末,全区各项存

款余额 3345.0 亿元,比年初增长 8.1%。各项贷款余额 2181.9 亿元,比年初增长 11.9%。至年末,全区证券交易总额 33077.1 亿元,比上年增长 48.7%,其中 A 股成交 19394.6 亿元,比上年增长 52.1%。年内新增上市公司 1 家,区内各类上市企业累计已达 30 家。

2025 年金融机构存贷款

指标	绝对值(亿元)	比年初增减(%)
各项存款余额	3345.0	8.1
#企业存款	1164.5	1.5
居民储蓄存款	2180.5	11.9
各项贷款余额	2181.9	11.9
#短期贷款	631.7	6.6
中长期贷款	1550.1	14.2
#个人住房贷款	496.1	2.7

七、对外经济和非公经济

全年新批准外商直接投资合同项目 587 项,比上年减少 38.9%;吸引合同外资金额 4.5 亿美元,比上年减少 48.7%,实际到位金额 1.9 亿美元,比上年减少 39.2%。从产业结构来看,第二产业共吸收外资 0.4 亿美元,比重为 19.8%;第三产业共吸收外资 1.5 亿美元,比重为 80.2%。全年批准总投资在 500 万美元以上的直接投资项目 19 项,合同金额 2.3 亿美元,占合同外资的比重达 50.8%。投资项目数分地区和国别看,中国香港地区(210 个)、中国台湾地区(145 个)、美国(57 个)位列前三位。

截至年底,全区共注册私营企业 55.4 万户,比上年下降 4.2%;当年新增 3.9 万户,比上年下降 37.1%。全区税收收入中,私营企业所占比重为

51.9%，外商投资企业所占比重为17.2%，港澳台所占比重为6.5%。私人控股和外商控股规模以上工业企业分别完成产值1891.7亿元和548.7亿元，分别占全区规模以上工业产值的65.3%和19.0%。

全区新引进实业型项目221个，投资总额173.9亿元；租赁厂房项目204个，盘活存量厂房121.3万平方米；用地项目16个，消化产业用地541.8亩。

八、城市基础设施和房地产

轨道交通15号线南延伸段各站点全面加速建设，西闸公路站盾构始发掘进，市域南枫线望园路站进入主体建设阶段。S4奉浦东桥实现通车，解放路西延伸段（沪杭公路—浦卫公路）、新奉公路（平庄公路—奉燎公路）等项目建成通车，望园路美谷段等项目加快建设。南桥1线正式投入运营，年内新辟调整14条公交线路，更新59辆新能源公交车；新建110座公交候车亭，完成10座公交站点适老化改造，更新50处老城区公交坐凳，新增充电桩2379个。完成2个智慧化停车场（库）改造，实施2个停车治理先行项目，开工建设339个公共停车设施，开放50个错峰共享停车泊位。

区内自来水日供水能力60.0万立方米。全年售水总量为11159.6万立方米，其中生活用水4815.6万立方米，工业用水3078.9万立方米。全年全区用电量125.0亿千瓦时，比上年增长6.0%。其中大工业用电75.4亿千瓦时，比上年增长3.0%，居民生活用电21.6亿千瓦时，比上年增长8.0%。至年末，全区天然气管线长度达1701.0公里，比上年延长4.5%。全年天然气销售量21721.5万立方米，比上年下降4.9%，其中生活用天然气销量5595.3万立方米，比上年增长2.2%。家庭用天然气户数36.0万户，比上年增长4.6%。全年液化气销售量1.5万吨，比上年下降20.2%。

2025年公用事业

指 标	单 位	绝对值	比上年增长(%)
自来水日供水能力	万立方米	60.0	0.0
自来水售水总量	万立方米	11159.6	-0.1
#生活用水	万立方米	4815.6	3.1
工业用水	万立方米	3078.9	-1.2
用电量	亿千瓦时	125.0	6.0
#居民生活用电	亿千瓦时	21.6	8.0
大工业用电	亿千瓦时	75.4	3.0
液化气销售总量	万吨	1.5	-20.2
天然气销售总量	万立方米	21721.5	-4.9
#生活用天然气	万立方米	5595.3	2.2

全年实现房地产业增加值116.1亿元,增长5.9%。全年房地产开发投资237.0亿元,比上年下降3.4%。房屋施工面积922.5万平方米,同比下降3.0%。房屋竣工面积28.3万平方米,下降60.4%。全区商品房销售面积96.3万平方米,同比增长17.6%。全区商品房销售额162.1亿元,同比下降21.4%。全区待售面积133.5万平方米,同比下降26.6%。

九、奉贤新城建设

2025年,奉贤新城完善《上海市奉贤新城单元规划》,开展八大专项行动,形成重大项目40个,完成年度投资额57.8亿元,开工项目36个,完工项目4个。推进城市有序焕新,南桥镇贝港城中村首发住宅地块开工,南桥源片区古华庭、鼎丰酱园开业运营;“在水一方”科幻馆、区烈士事迹陈列馆建成开放,奉贤新城养老院改扩建工程开工。提升公共服务品质,加

快“大思政课”重点试验区建设,创建国家学前教育普及普惠区。全区首个三甲综合性医院新华医院奉贤院区开业运营,累计接诊近40万人次,复旦儿科奉贤院区开工建设。彰显生态环境优势,创建国家生态文明建设示范区,新城绿环西段建成开放。“上海之鱼”区域入选全市首批公园城市样板区,数字江海一期海绵城市建设完工。加快各类人才导入,全国第七个、全市唯一的“海归小镇”在数字江海正式揭牌,制定出台“海六条”专项支持政策。持续做好人才安居房源供给,累计新增建设筹措保租房(人才安居房源)2002套、“新时代城市建设者管理者之家”床位300张。

十、教育、科学技术和信息化

全区教育机构共计167个。其中,基础教育149个,中等教育12个(中等专业学校2所,中等职业技术培训机构10个),其他教育服务机构6个。基础教育中,学前教育班级899个,在园幼儿21872人,专任教师2005人;小学学段班级1046个,在校生42130人,专任教师2802人;初中学段班级651个,在校生27240人,专任教师2211人;高中班级214个,在校生7538人,专任教师807人。

优化教育资源布局,小河湾幼儿园、曙光初级中学、蓝湾五四学校等7个项目已建成并投入使用;光昊路初中、九华路初中、庄行小学迁建、师大附小迁建项目开工建设。缩小校际差异,新组建11所联合学校,提升集团化办学效能,启动华东师范大学第二附属中学对蓝湾五四学校的委托管理。完善学前教育服务体系,5所申报创建儿童友好学校试点校,启用金馨幼儿园等新建托幼一体园6所,新增学位2340个;新增公办托幼一体园15个,新增公办托位820个,托幼一体园占比达到92.9%。

推动创新站点建设,全年新建7家院士专家工作站,新增2家社区书

院和1家科技小院。加强科技型企业培育,2219家企业申报科技型中小企业认定,创历史新高;认定高新技术企业676家、20家区级科技小巨人、8家区级工程技术研究中心;新增西渡壹号湾、化工区亿启云巢2家上海市科技型创新创业载体,全区市级及以上载体增至21家,累计孵化在孵企业及团队超650家,累计毕业企业163家;新增入孵企业数达95家,目前全区科技型孵化器现有入驻企业402家。提升成果转化水平,受理技术合同认定登记2133件,合同交易金额126.6亿元,同比增长30.9%;申请高转项目110项,已立项70项,7个项目入围高转百佳项目。

持续推进“双千兆宽带”“城域物联专网”等新型信息基础设施建设。至年末,全区共有5G基站5165个,其中5G-A基站达1164个。区域内现有光缆285.0万芯千米,千兆覆盖小区2151个、宽带用户累计60.9万户,全区光纤入户覆盖率100%。发展高清交互式网络电视,高清IPTV用户累计29.4万户。提升信息基础设施服务能级,移动通信用户累计180.3万户。

深化政务服务,全年“一网通办”办件总量795.9万件次,年度网办比率96.7%,年度全程网办比率达94.7%;自助终端累计办件量53.2万件次。全年政务服务中心受理业务152.6万件、办结151.7万件。至年末,政务服务中心平均等候时长、平均办理时长较年初分别缩短32.3%、26.1%。全年共受理市级转派12345热线工单共计74988件,工单按时办结率100%,先行联系率99.0%,解决率86.4%,满意度86.1%。

十一、文化、卫生和体育

区、镇两级公共文化场馆累计开展公共文化活动超1.2万场;完成公共文化资源配送1398场、公益电影放映5287场、文艺指导员授课2562课时、“相约滨海之夏”广场文化系列活动80场,开展“我为阅读作代言”等

阅读推广活动338场,惠及超68万人次。实施“文化基因工程”,扶持群众文化项目65个、文化名人9位、非国有博物馆21家。开设市民艺术夜校教学点38个、周末美育课堂2个。区图书馆全年流通近70万人次、借还近89万册次;新增18家城市书房、13个儿童友好城市阅读新空间。

打造高品质文化地标,九棵树未来艺术中心升级大剧场为沪上第二大千人影厅,区博物馆获评全国文明单位,大唐生活美学展入选中博热搜榜全国十大热门展览。孵化文艺精品,锣鼓书《房东来了》获中国群众文艺创作最高奖群星奖;歌曲《信仰》获第三届长三角原创流行歌曲大赛大奖;南桥镇“摩登田野”乡村艺术节获评2025中国群众文化品牌创新案例。构建艺术生态,举办第九届东方美谷艺术节,推出上海爱乐乐团交响音乐会、中国上海国际艺术节惠民演出等系列活动。

至年末,全区有各级各类医疗卫生健康机构342所(含村卫生室155所)。其中医院21所,分别为公立医院7所、民营医院14所;基层医疗卫生机构297所;专业公共卫生机构7所;其他卫生机构17所。全区医疗机构开放床位数6714张,其中公立医疗机构4670张,民营医疗机构2044张。全区卫生人员9514人,其中卫生技术人员7569人(含乡村医生、卫生员),包括执业(助理)医师2981人,注册护士3020人。全区医疗机构(不含村卫生室、诊所、内设医疗机构)共完成门急诊899.0万人次;出院15.8万人次。

扩容优质医疗资源,全年共柔性引进378位上级医院专家(其中市级专家240位)下沉坐诊、开展手术指导和教学查房。提升科研创新核心力,区级医院成功开展73项新技术新项目,新增设15个特色专科门诊,区域疑难重症诊疗水平显著增强。年内立项市卫健委课题5项、市科委子课题2项、区科委课题80项;发表SCI论文100篇、中文核心论文62篇;参

编医学类著作18部;授权专利5项,转化6项,转化金额12万元;区中心医院1人入选东方英才拔尖项目。

筑牢卫生健康屏障,组建2支126人区级紧急医学救援队、5支99人背囊化基层医疗应急小分队;在居民小区和重点公共场所增配465台自动体外除颤器(AED);完成重大赛事活动等各类医疗保障任务122场。做优妇幼健康服务,增设国妇婴(奉贤院区)、区中医医院为免费孕前和婚前检查点,区中医医院建成全市首个中医医院婚孕一体化中心;全区23家公立医疗机构创建成为上海市儿童友好医院。

新(改)建市民健身步道3条、市民球场3个(9片)、市民益智健身苑点47个、市民健身驿站1个。至年末,全区有标准体育场地面积457.6万平方米,人均体育场地面积4.0平方米;有社会体育指导员3983人,其中国家级36人、一级91人、二级145人、三级3711人,全区每千人口拥有社会指导员3.5人。全区登记注册体育企业5583家,其中列入市体育产业500强企业38家。

积极培育“一镇二品”全民特色健身项目,共举办培训、比赛等活动40场,近5000人次参与。创新“一起去村游”户外体育嘉年华活动,全年开展13条徒步线路,共完成83场赛事活动,5.6万余人次参与。配送健身气功、太极拳、广场舞等19个项目课程至全区65个村居、40个机关企事业单位、2家园区(楼宇),累计授课1070课时,1400人参与。

承办重大体育赛事,世界摩托车越野锦标赛(MXGP)中国上海站、中国国际女子赛艇精英赛、全国围棋大师赛等48场市级及以上赛事在奉贤成功举行。我区运动员在全国及以上比赛中获39金28银41铜。其中,姜冉馨获得2025年步手枪射击世界锦标赛中冠军;赵一程获得2025年世界青年攀岩锦标赛U17男子组速度冠军;朱静怡携手队友在2025射箭世

奖杯获得冠军。

十二、人口、就业、人民生活和社会保障

至年末,全区户籍总户数22.1万户,户籍总人口为58.7万人,比上年增加8691人。户籍人口出生人口2316人,出生率3.97%,死亡人口5104人,死亡率8.76%,人口自然增长率为-4.78%⁵。户籍人口人均期望寿命85.3岁,其中男性期望寿命为82.7岁、女性为87.9岁。至年末,全区常住人口为114.2万人,外省市来奉常住人口为55.2万人。

全年补贴性职业技能培训39108人次,帮助长期失业人员实现就业1229人,创业帮扶1251户,户籍城镇登记失业人数10692人。

据住户抽样调查,全年居民人均可支配收入65132元,比上年增长4.7%;农村常住居民人均可支配收入49669元,比上年增长5.1%,城镇常住居民人均可支配收入75606元,比上年增长4.5%。全年居民人均消费支出38793元,比上年增长1.4%;农村常住居民人均消费支出31953元,比上年增长3.3%,城镇常住居民人均消费支出43442元,比上年增长0.2%。平均每百户居民家庭耐用消费品拥有量:家用汽车61辆,空调191台,移动电话210部,计算机62台。平均每百户农村常住居民家庭耐用消费品拥有量:家用汽车34辆,彩电100台,洗衣机83台,热水器84台,移动电话173部,空调140台,计算机15台。年末全区居民人均住房面积49.8平方米;农村常住居民人均住房面积64.7平方米。

年度廉租住房受理273户,审核通过241户,全区廉租租金补贴受益家庭达到609户,发放租金补贴887.3万元。全区建设推进动迁安置房项目10个,105.5万平方米、7619套,其中交付使用项目3个、3777套、53.7万平方米,其余项目有序推进。安置在外过渡户1557户。

至年底,全区共有医保定点医疗机构60家,其中内设医疗机构13家;长护险定点机构57家,其中居家机构24家,住养机构30家,评估机构3家;定点零售药店170家。长护险服务对象1.4万人,支出长护险资金1.5亿元。享受医疗救助9605人,发放医疗救助资金5809.3万元。享受生育保险待遇17131人次,累计给付4.9亿元。

全年累计发放各类救助金2.0亿元、20.4万人次。社区市民综合帮扶工作惠及16021人、落实帮困资金1779.6万元;春节一次性节日补助898.7万元、1.4万人次;发放残疾人两项补贴5341.3万元、17.9万人次。抓实社会组织发展,成立奉贤区社会组织联合会,推进“聚力计划”、“贤彩荟”东西部合作,签约19个民生项目,募集资金183万元。推进社区事务受理中心标准化建设,在全市率先打造“惠民云窗”移动服务品牌,建立13个民政服务站。

办好为老项目,新城养老院开工建设,新增3家社区综合为老服务中心、2家社区长者食堂、6个乡村长者照护之家,179户居家环境适老化改造。推进智慧化养老服务,新增1家“养老院+互联网医院”、1家智慧养老院、3000名“一键通”服务用户,为1002户特殊困难老年人安装智能水表。推进国家县域养老服务体系创新试点项目,“四堂间”综合养老服务标准化试点项目通过国家级验收。优化婚姻登记服务,区婚登所焕新升级,获评第八届进博会“最美服务窗口”。全年办理结婚登记4905对,同比增长50.5%;办理离婚登记2561对,同比增长12.5%。

十三、生态环境和公共安全

全区环境空气质量指数(AQI)优良率88.7%,PM2.5浓度26.8微克/立方米。19个地表水考核断面水质优Ⅲ类比例连续四年保持100%。重点

建设用地安全利用率保持100%。农村生活污水治理率100%。至年底，美丽奉贤建设三年行动计划累计完成工作任务49项。

完成清洁空气行动计划重点任务67项，启动海洋垃圾清理行动、杭州湾—奉贤段美丽海湾建设。评审备案“一住两公一商”(住宅、公共管理与公共服务用地、商服用地)项目地块45个，同步开展项目质控16个。推进“无废城市”建设工作，5家单位入选2025年度市级“无废城市细胞”典型案例。

年内全区新建各类绿地100.9公顷，立体绿化1.9公顷，绿道15.2公里，口袋公园新(改)建2座，完成古华庭等3处单位附属绿地开放共享。至年底，完成268.9公顷林地抚育项目立项，建成小微开放休闲林地6个，全年完成造林面积34.3公顷，建成区绿地率42.4%，绿化覆盖率42.8%，人均公园绿地面积17.2平方米。奉贤新城绿环建设有序实施，绿环西段实现贯通，绿环北段开工建设，湖堤路(年丰路—秀竹路)段绿化提升工程创建为市级特色道路。

全区生活垃圾回收利用率达到45%，居住区(行政村)、单位分类达标率达95%。建成高标准垃圾分类(I类)居(村)48个、分类投放点专项更新268个、惠民回收服务点37个。完成36座小型压缩站提升改造，打造公共场所精细化分类样板区2个，奉贤生物能源再利用中心进入性能验收阶段。年内，开展全域环境整治提升专项行动，累计整改完成问题近7.3万个，推动城乡环境整治成效从“突击攻坚”向“常态长效”转变。完成3块高标准保洁(区域)建设任务和7个薄弱区域(中小道路)市容环境整治目标。

强化食品安全监管，全年未发生重大食品安全事故。共检查各类食品生产经营单位12077户次，查处违法案件502起。开展食品安全风险监

测 584 件,未监测到食源性疾病暴发事件;完成地产农产品定量检测 1310 批次,合格率 99.2%;食品生产经营环节监督抽检 2281 件,合格率 97.3%。

年内,全区安全生产事故 9 起,死亡 10 人。全区刑事立案数 2683 起,同比下降 17.4%。全年发生交通事故 46742 起,较上年增加 8826 起,死亡 80 人,较上年减少 5 人,经济损失 4755.1 万元,较上年减少 400.6 万元。火灾事故发生 828 起,死亡 2 人,受伤 3 人,直接经济损失 1666.4 万元。

推进安全生产治本攻坚三年行动,共检查生产经营企业(点位)47045 家次,处罚企业 1002 家;排查重大事故隐患 387 项,整改 375 项,整改率 96.9%;指导高危行业企业 106 家、帮扶 108 次。累计清退整治厂房仓库 515 个,关停违法违规企业 380 家、淘汰落后产能企业 330 家,改造老旧化工生产装置 27 个、升级老旧场所消防设施 146 处。

全年接报突发事件 2013 起,协调处置 1717 起。推进应急预案演练工作,收集全区演练计划 33 份,基层共开展安全生产应急演练 2162 次,参演人数 62771 人次,共投入资金 262 万余元,完成 140 处应急避难场所评估。拓展区级物资储备形式,排摸建立产能储备库,与 3 家生活类物资生产企业合作增强储备;汇总应急救援队伍 38 支、队员 2040 人,应急物资仓库 42 间。

说明:

1.本公报中涉及的统计数据最终以统计年鉴为准。部分数据因四舍五入问题,存在总计与分项合计不等的情况。

2.本公报地区生产总值绝对值以当年价格计算,增长速度以可比价格计算。自 2019 年起,各区地区生产总值由上海市统计局统一核算。

3.本公报工业、农业产值绝对值均以当年价格计算,增长速度均以现

行价计算。

4.自2024年起,根据邮政管理局统一口径,将邮政行业寄递业务量修改为快递业务量。

5.本公报以近两年户籍总人口平均数计算当年户籍人口出生率、死亡率和自然增长率。

